



indumeca
Sociedade Industrial Metalúrgica de Baião, Lda.



Sociedade Industrial Metalúrgica de Baião, Lda.
Campelo AP 5 - 4644 - 909 Baião - Portugal
Tel. (351) 255 542 235 / 255 542 442
Fax. (351) 255 542 319

www.indumeca.pt
indumeca@mail.telepac.pt



VASTA GAMA DE PRODUTOS / AMPLIA GAMA DE PRODUCTOS
AMBIENTES COLORIDOS / GRAN SORTIDO DE COLORES
ORGANIZAÇÃO PERSONALIZADA / ORGANIZACIÓN A SU MEDIDA


www.indumeca.pt
indumeca@mail.telepac.pt

Cores das persianas/Colores de las persianas



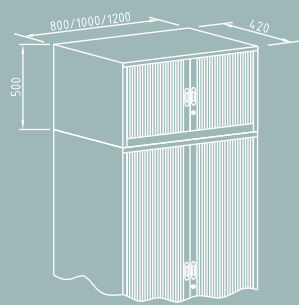
- | | | | | | | |
|---------------------|----------------------------|------------------------|--------------------|---------------------------|-------------------------|----------------------|
| 51
Cinza
Gris | 54
Alumínio
Aluminio | 57
Pereira
Peral | 58
Faia
Haya | 59
Cerejeira
Cerezo | 60
Nogueira
Nogal | 55
Preto
Negro |
|---------------------|----------------------------|------------------------|--------------------|---------------------------|-------------------------|----------------------|

Cores dos puxadores/Colores de los tiradores



- | | | | |
|---------------------|----------------------------|---------------------|----------------------|
| 06
Cinza
Gris | 10
Alumínio
Aluminio | 12
Beje
Beige | 16
Preto
Negro |
|---------------------|----------------------------|---------------------|----------------------|

sobrepostos/altillos



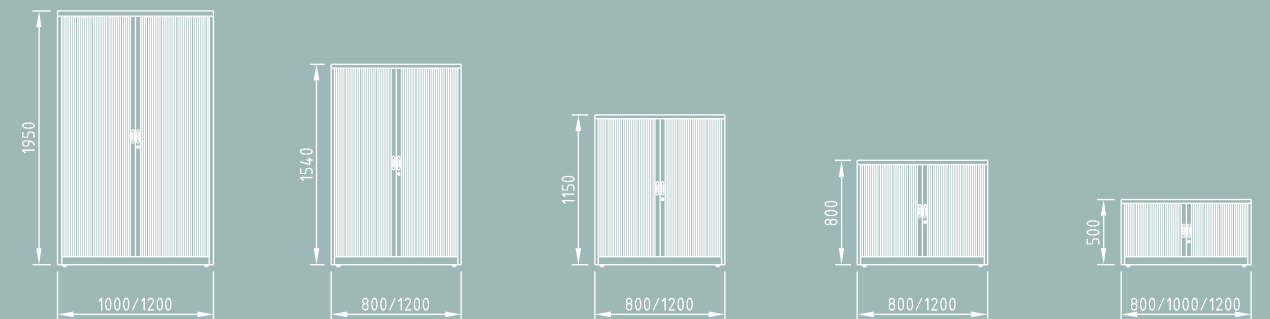
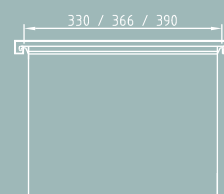
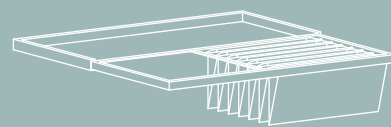
ARMÁRIOS PORTAS DE PERSIANA
ARMARIOS DE PUERTAS DE PERSIANA



complementos/complementos

CHASSIS TELESCÓPICOS PARA BOLSAS SUSPENSAS
ESTANTES TELESCÓPICAS PARA CARPETAS COLGANTES

- * Sistema anti-tilt quando instalado na fábrica
- * Sistema anti-vuelco quando montado en fábrica





Fechaduras/Puxadores/Cerraduras/Tiradores



08
Cromado
Cromado

18
Preto
Negro

18
Cinza
Gris

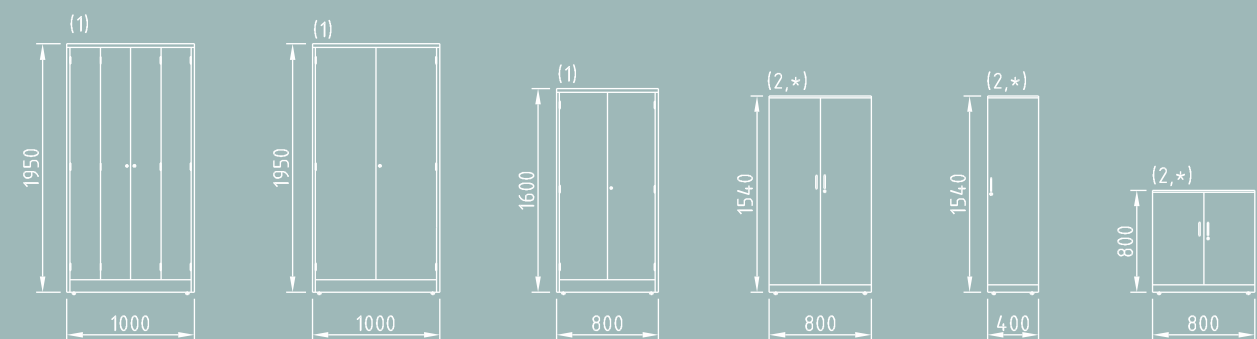
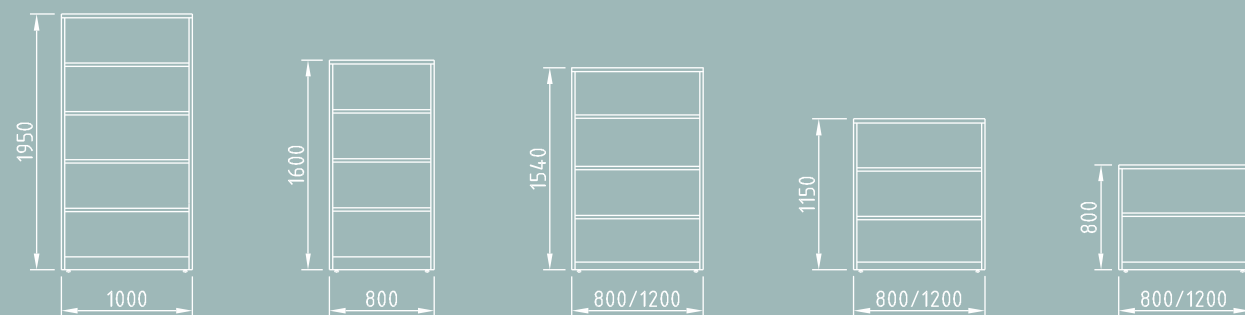
28
Cromado
Cromado

29
Cromado
Cromado

(1) - Portas de bater em chapa
- Puertas batientes en chapa

(2) - Portas de bater em chapa,
melamina ou madeira.
- Puertas batientes en chapa,
melamina o madera.

(*) - Ver linhas de mobiliário
a que respeitam.
- Ver líneas de mobiliario
a que corresponde





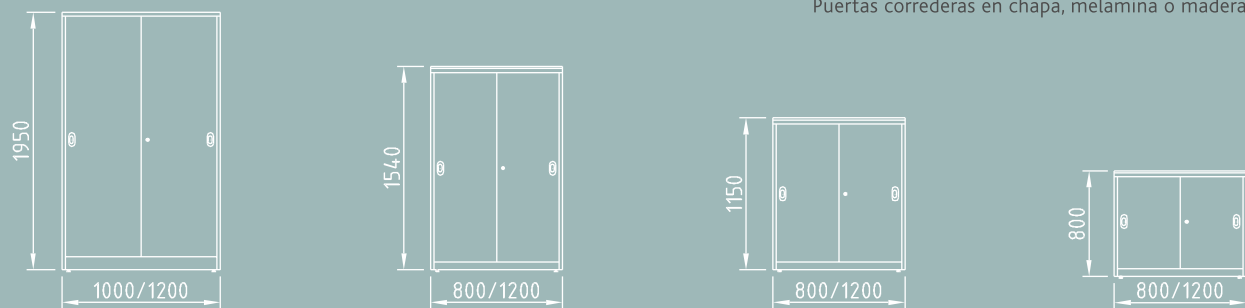
Fechaduras/Puxador/Cerraduras/Tiradores



30
Cinza
Gris

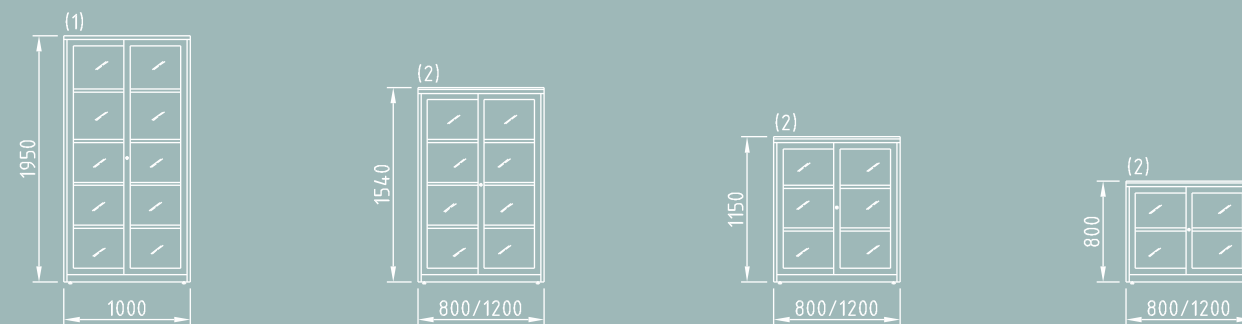
31
Preto
Negro

Portas de correr em chapa, melamina ou madeira.
 Puertas correderas en chapa, melamina o madera.



(1) - Portas de correr em vidro com aro em chapa.
 - Puertas correderas en cristal enmarcadas en chapa.

(2) - Portas de correr em vidro com aro em chapa ou madeira
 - Puertas correderas en cristal enmarcadas en chapa o madera



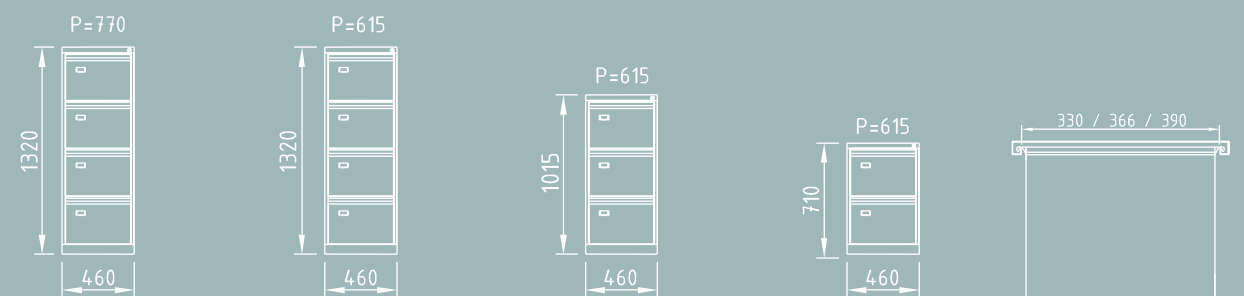
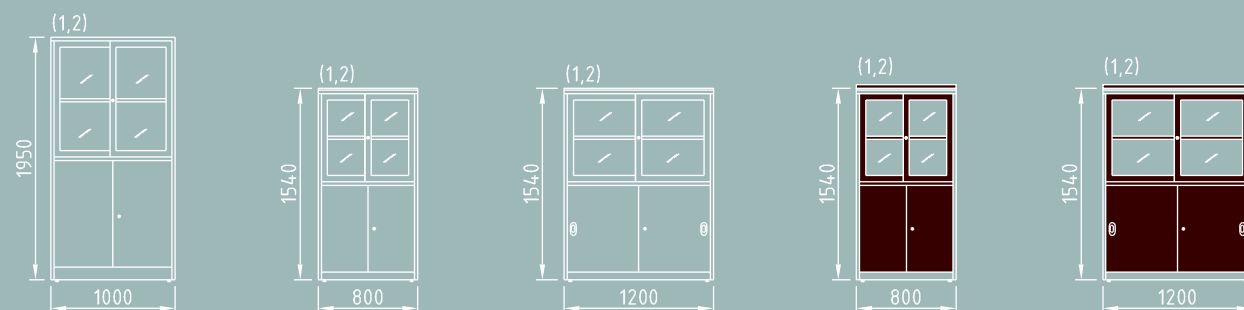


ANTI-QUEDA
ANTI-VUELCO



(1) - Portas inferiores em chapa, melamina ou madeira
- Puertas inferiores en chapa, melamina o madera

(2) - Portas superiores em vidro com aro em chapa ou madeira
- Puertas superiores en cristal enmarcadas en chapa o madera






ARMÁRIO P/ PRODUTOS DE LIMPEZA
ARMARIO P/ PRODUCTOS DE LIMPIEZA
- 1000X420X1950 ALT.



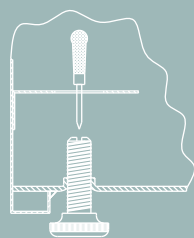
ARMÁRIO MULTIÚSO
ARMARIO MULTIUSO
- 1000X420X1950 ALT.



ARMÁRIO C/ PORTAS VENTILADAS
ARMARIO C/ PUERTAS DE VENTILACIÓN DELANTERA
- 800X420X1600 ALT.
- 1200X420X1600 ALT.



ARMÁRIO P/ DESENHOS A0 C/ 5 GAVETAS
ARMARIO P/ DIBUJOS A0 C/ 5 CAJONES
- 1000X700X460 ALT.
ESTRUTURAS P/ ARMÁRIOS DE DESENHOS
ESTRUCTURA P/ ARMARIOS DE DIBUJOS
- 1000X700X236 ALT.



REGULAÇÃO DOS NIVELADORES
PELO INTERIOR
REGULACIÓN DE LOS NIVELADORES
POR EL INTERIOR

CHAPA - Chapa de aço laminada a frio DC01 segundo a norma europeia EN 10130 com espessuras de 0,8mm para a estrutura e 1,0mm para a cabeça e fundo.

CONSTRUÇÃO - Construção monobloco soldado por pontos formando um conjunto rígido e seguro.

PINTURA - Pintura epoxy poliéster com espessura média de 70 microns polimerizado a 180°C após desengorduramento e fosfatação amorfa, garantindo uma resistência à corrosão de 300 horas em nevoeiro salino.

PRATELEIRAS - As prateleiras são reguláveis em altura e estão preparadas para receber bolsas suspensas.

As prateleiras com calhas telescópicas permitem o acesso total às bolsas a partir do exterior do armário. Quando se pede duas ou mais prateleiras com calhas telescópicas estas devem ser instaladas na fábrica para serem dotadas de um sistema de segurança anti-tilt para só permitir a abertura de uma prateleira de cada vez.

CHAPA - Chapa de acero laminada en frío DC01 según la norma europea EN 10130 con espesor de 0,8mm para la estructura y 1,0mm para la cabeza y el fondo.


CONSTRUCCIÓN - Construcción monobloque soldado por puntos formando un conjunto rígido y seguro.

PINTURA - Pintura epoxy poliéster con un espesor medio de 70 micras, polimerizado a 180°C luego de un tratamiento desengrazado y fosfatado amorfo, garantizando una resistencia a la corrosión de 300 horas en niebla salina.

ESTANTES - Los estantes son regulables en altura, y están preparados para recibir carpetas colgadas.

Los estantes con guías telescópicas permiten el acceso total a las carpetas desde el exterior del armario. Cuando se piden dos o más estantes con guías telescópicas, estos deben ser instalados de fábrica para asegurar que se abra una estante a la vez.

LAMINADOS / LAMINADOS



(64)
Cinza Claro
Gris Claro



(66)
Faia Natural
Haya Natural



(65)
Faia Vaporizada
Haya con color



(68)
Pereira
Peral

MADEIRAS / MADERAS



(74)
Faia Natural
Haya Natural



(71)
Faia com Velatura
Haya con color



(75)
Cerejeira Natural
Cerezo Natural



(72)
Cerejeira com Velatura
Cerezo con Color



(73)
Nogueira com Velatura
Nogal con Color

CORES STANDARD / COLORES ESTÁNDAR



(06)
Cinza Claro - RAL 7035
Gris Claro - RAL 7035



(10)
Alumínio - RAL 9006
Alumínio - RAL 9006



(31)
Azul Claro - RAL 5010
Azul Claro - RAL 5010



(16)
Preto - RAL 9011
Negro - RAL 9011

OUTRAS CORES A ESCOLHER /OTRAS COLORES A ELEGIR